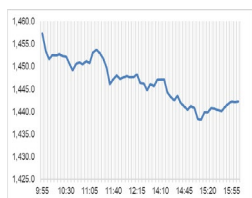


Market Comment

Saravut Tachochavalit, Analyst
TEL : +66 (2) 088-9754
EMAIL : Saravut.ta@rhbgrou.com

แกว่งรอมাত্রการกระตุ้นเศรษฐกิจ



Open	1,455.81
High	1,458.32
Low	1,436.79
Closed	1,442.63
Chg.	-7.49
Chg.%	-0.52
Value (mn)	48,885.78
P/E (x)	19.74
P/BV (x)	1.43
Yield (%)	3.13
Market Cap (bn)	17,949.33
Up	138
Down	368
Unchanged	150

SET 50-100 - MAI - Futures Index

	Closed	Chg.	(%)
SET 50	931.56	-4.39	-0.47
SET 100	2,009.05	-10.62	-0.53
S50_Con	932.70	-2.90	-0.31
MAI Index	321.61	-4.64	-1.42

Trading Breakdown: Daily

(Bt,m)	Buy	Sell	Net
Institution	4,316.76	4,363.29	-46.53
Proprietary	3,520.01	3,608.44	-88.43
Foreign	23,720.34	24,690.82	-970.48
Local	17,295.97	16,190.53	1,105.43

Trading Breakdown: Month to Date

(Bt,m)	Buy	Sell	Net
Institution	55,740.54	52,914.58	2,825.95
Proprietary	34,569.70	37,520.21	-2,950.51
Foreign	235,025.10	245,385.81	-10,360.72
Local	173,454.17	162,968.89	10,485.27

World Markets Index

	Closed	Chg.	(%)
Dow Jones	43,444.99	-305.87	-0.70
NASDAQ	18,680.12	-427.53	-2.24
FTSE 100	8,063.61	-7.58	-0.09
Nikkei	38,369.68	-273.23	-0.71
Hang Seng	19,426.34	-9.47	-0.05

Foreign Exchange Rates

	Closed	Chg.	(%)
Baht (Onshore)	34.78	-0.06	0.16
Yen	154.09	-0.21	0.14
Euro	1.05	0.00	0.03

Commodities

	Closed	Chg.	(%)
Oil: Brent	73.44	0.09	0.12
Oil: Dubai	71.86	-0.14	-0.19
Oil: Nymex	67.02	-1.68	-2.45
Gold	2,570.99	7.74	0.30
Zinc	3,006.00	103.00	3.55
BDIY Index	1,785.00	93.00	5.50

Source: Bloomberg

ตลาดหุ้นสหรัฐฯ ปิดลบ หลังนายเจอโรม พาวเวล ประธานธนาคารกลางสหรัฐฯ (เฟด) ส่งสัญญาณการปรับลดอัตราดอกเบี้ยของเฟดในอนาคตอาจจะชะลอลง นอกจากนี้นักลงทุนประเมินการเลือกคณะรัฐมนตรีของนายโดนัลด์ ทรัมป์ ว่าที่ประธานาธิบดีสหรัฐฯ ทำให้ DOW JONES, NASDAQ, S&P500 ปิด -0.70%, -2.24%, -1.32%

ตลาดหุ้นยุโรปปิดลบ กดดันจากการเปิดเผยผลประกอบการที่น่าผิดหวังของบริษัทจดทะเบียน ความกังวลผลกระทบต่อด้านนโยบายของว่าที่ประธานาธิบดี โดนัลด์ ทรัมป์ต่อเศรษฐกิจโลกและภาคธุรกิจ ทำให้ DAX, FTSE, CAC40, FTMIB ปิด -0.27%, -0.09%, -0.58%, -0.48%

สัญญาราคาน้ำมันดิบ WTI ส่งมอบเดือนธ.ค. ลดลง 1.68 ดอลลาร์ปิดที่ 67.02 ดอลลาร์/บาร์เรล ส่วนสัญญาน้ำมันดิบ Brent ส่งมอบเดือนม.ค. ลดลง 1.52 ดอลลาร์ปิดที่ 71.04 ดอลลาร์/บาร์เรล เนื่องจากนักลงทุนวิตกเกี่ยวกับอุปสงค์น้ำมันที่ลดลงในจีน หลังมีการเปิดเผยจากสำนักงานสถิติแห่งชาติจีนว่า ในเดือน ต.ค. โรงกลั่นน้ำมันของจีนกลั่นน้ำมันดิบลดลง 4.6% YoY จากการปิดโรงงานและอัตราการดำเนินการที่ลดลงของโรงกลั่นน้ำมันอิสระขนาดเล็ก นอกจากนี้รายงานข้อมูลเศรษฐกิจจีนที่ซบเซา ยังทำให้นักลงทุนกังวลเศรษฐกิจจีนซึ่งเป็นผู้นำเข้าน้ำมันดิบรายใหญ่ที่สุดของโลก ล่าสุดโกลด์แมน แซคส์ ได้ปรับลดคาดการณ์การขยายตัวของเศรษฐกิจในปี 2568 ลง จากความเสี่ยงที่สหรัฐฯ อาจเพิ่มภาษีนำเข้าสินค้าจากจีนภายใต้รัฐบาลของทรัมป์ รวมถึงแนวโน้มที่เฟดจะชะลออัตราดอกเบี้ย

ตลาดหุ้นไทยวันศุกร์ปรับลดลงต่อเนื่องกับทิศทางตลาดหุ้นภูมิภาค หลังประธานเฟด ส่งสัญญาณอาจไม่จำเป็นต้องรีบร้อนในการปรับลดอัตราดอกเบี้ย เฟดจะพิจารณาและตัดสินใจอย่างรอบคอบระมัดระวังในการปรับลดอัตราดอกเบี้ยในระยะข้างหน้า โดยจะไม่มีการกำหนดอัตราของการปรับลดอัตราดอกเบี้ยไว้ล่วงหน้า เนื่องจากเศรษฐกิจสหรัฐฯ มีการขยายตัวอย่างต่อเนื่อง ตลาดแรงงานมีความแข็งแกร่ง และอัตราเงินเฟ้อที่สูงกว่าเป้าหมายของเฟดที่ระดับ 2% โดยเฟดกำลังประเมินผลกระทบของการเปลี่ยนแปลงนโยบายที่จะมีต่อเศรษฐกิจสหรัฐฯ เมื่อทรัมป์กลับเข้าสู่ทำเนียบขาวในต้นปีหน้า หุ้นไทยมีแรงขายกลุ่มโรงกลั่น ปิโตรเคมี จากแนวโน้มราคาน้ำมันดิบยังมีแรงกดดันจากอุปสงค์ที่หดตัว และอุปทานน้ำมันที่เพิ่มขึ้นในเดือนหน้าทั้งจากการผลิตน้ำมันเพิ่มจากกลุ่มโอเปกพลัสและนอกกลุ่มโอเปก รวมแรงขายหุ้น ADVANC, GULF, INTUCH โดยเป็นแรงขายที่ทำกำไรหลังมีรายงานผลประกอบการไตรมาส 3/67

กระทรวงพาณิชย์สหรัฐฯ เปิดตัวยอดค้าปลีกเพิ่มขึ้น 0.4% MoM ในเดือนต.ค. สูงกว่าที่ตลาดคาดว่าจะเพิ่มขึ้น 0.3% หลังจากเพิ่มขึ้น 0.8% ในเดือนก.ย. หลังมีการเปิดเผยยอดค้าปลีกที่สูงกว่าคาด ทำให้อัตราผลตอบแทนพันธบัตรรัฐบาลสหรัฐฯ อายุ 10 ปี ยังคงปรับขึ้นแตะระดับ 4.50% ก่อนที่จะย่อตัวลงมาปิดที่ 4.42% และดอลลาร์ยังคงมีทิศทางแข็งค่าขึ้น นักลงทุนคาดว่าเฟดอาจจะยุติวงจรการผ่อนคลายนโยบายการเงินในปี 2568 นอกจากนี้ นักลงทุนยังปรับลดน้ำหนักต่อการคาดการณ์ว่าเฟดจะปรับลดอัตราดอกเบี้ยในการประชุมเดือนหน้าลงด้วย

นายออสติน กูลส์ปี ประธานธนาคารกลางสหรัฐฯ (เฟด) สาขาชิคาโกคาดว่า เฟดจะปรับลดอัตราดอกเบี้ยนโยบายลงอีก 0.25% ในปีนี้ และปรับลดลงอีก 1% ในปีหน้าตามการคาดการณ์ของ Dot plot ในเดือนก.ย. ที่ผ่านมา ทั้งนี้ นายออสตินไม่ได้คาดการณ์ถึงแนวโน้มการปรับลดอัตราดอกเบี้ยของเฟดในปี 2569 แนวโน้มวงจรการปรับลดอัตราดอกเบี้ยน่าจะสิ้นสุด 2568

แนวโน้มตลาดหุ้นไทยวันนี้คาดว่า แกว่ง คิวเงินบาทแข็งค่าที่ 34.72 บาท/ดอลลาร์ ต่างชาติขายสุทธิในตลาดตราสารหนี้ราว 726 ล้านบาท ขายสุทธิในตลาดหุ้นไทย 970 ล้านบาท มีสถานะ Long ใน SET50 Index Futures 7.4 หมื่นสัญญา YTD ติดตามการเปิดเผย GDP ไตรมาส 3/67 ของไทย ตลาดคาดว่าจะขยายตัว 2.5-2.6% รวมถึงการประชุมบอร์ดกระตุ้นเศรษฐกิจในวันพรุ่งนี้ คาดว่า จะมีหลายมาตรการที่น่าจะหนุนให้ตลาดปรับตัวดีขึ้น แนะนำซื้อเก็งกำไรกลุ่มค้าปลีก CPALL, BJC, MOSHI

กลยุทธ์การลงทุน

Trading: แนะนำ ซื้อเพิ่ม เมื่อ SET อ่อนตัวกลับลงมาในโซน

1,450-1,400 จุด

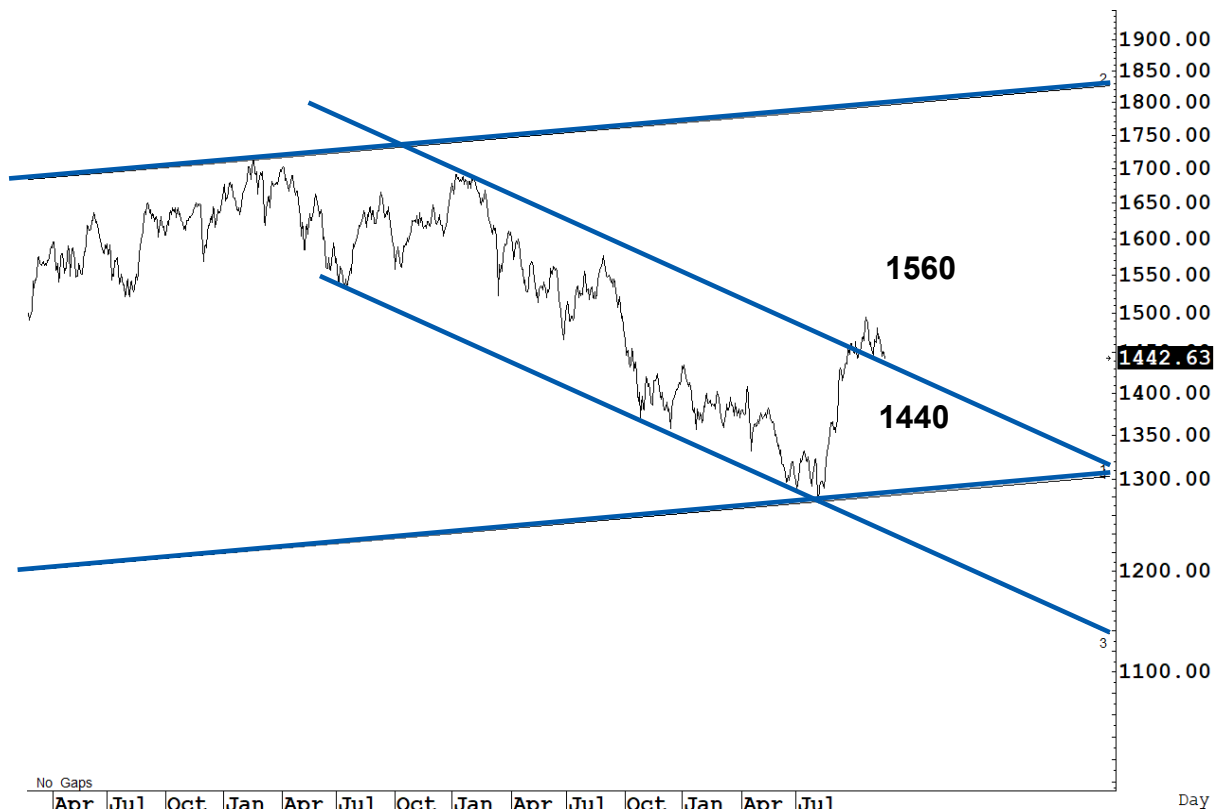
Technical Analyzer

Saravut Tachochavalit, Analyst
 TEL : +66 (2) 088 9999 Ext. 9754
 EMAIL : Saravut.ta@rhbgroup.com

SET Index

จุดวัดใจ

Figure 1 : SET Index daily chart



Source: RHB, Aspen

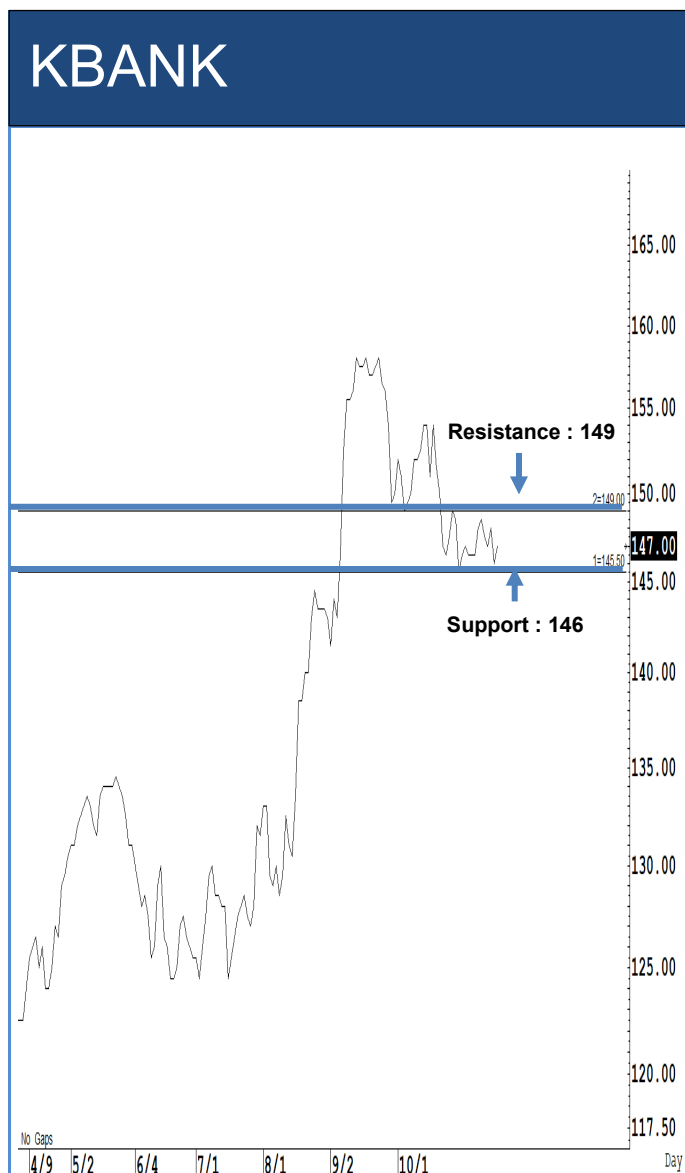
SET Index ปิดที่ 1,442.63 จุด -7.49 จุด มูลค่าการซื้อขาย 48,853 ล้านบาท ลดลงเมื่อเทียบกับปริมาณการซื้อขายวันก่อนหน้า โดยนักลงทุนต่างชาติขายสุทธิ 970 ล้านบาท และขายสุทธิ 134,097 ล้านบาท YTD

ระยะกลาง : SET Index อยู่ในช่วงฟื้นตัว เดือนพฤศจิกายนคาดว่า SET จะยังคงปิดเหนือ 1,450 จุดได้ต่อไป ลุ้นฟื้นตัวและปิดเหนือ 1,480 จุดเพื่อไปต่อ สำหรับทิศทางในไตรมาส 4/2567 เราได้ปรับกรอบดัชนีขึ้นใหม่ ณ วันที่ 5/9/67 คาดว่ากรอบของ SET จะอยู่ระหว่าง 1,400-1,560 จุด แนะนำ ซื้อเมื่ออ่อนตัว สัปดาห์นี้คาดว่าจะแกว่งในกรอบ 1,430-1,470 จุด แนะนำ ลงซื้อ ขึ้นขาย

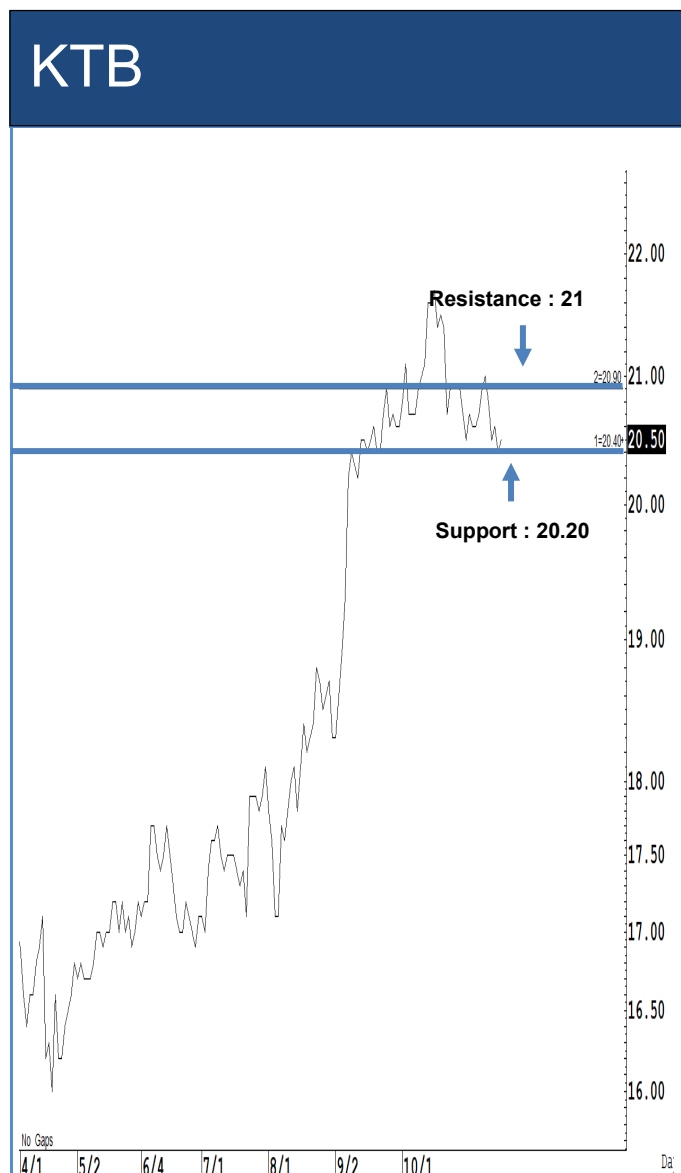
ระยะสั้น : SET Index ปิดลบ ระหว่างวัน SET ปรับตัวลงไปแถว ๆ 1,436 จุด ก่อนที่จะฟื้นตัวขึ้นมาปิดเหนือระดับ 1,440 จุดได้ สั้น ๆ ถ้า SET ไม่กลับขึ้นไปปิดเหนือ 1,467 จุด ยังมีความเสี่ยงที่จะปิดต่ำกว่าระดับ 1,440 จุด แนะนำตั้งจุด stop ถ้าปิดต่ำกว่าระดับ 1,440 จุดลงไป

Saravut Tachochavalit, Analyst
 TEL : +66 (2) 088 9999 Ext. 9754
 EMAIL : Saravut.ta@rhbgroup.com

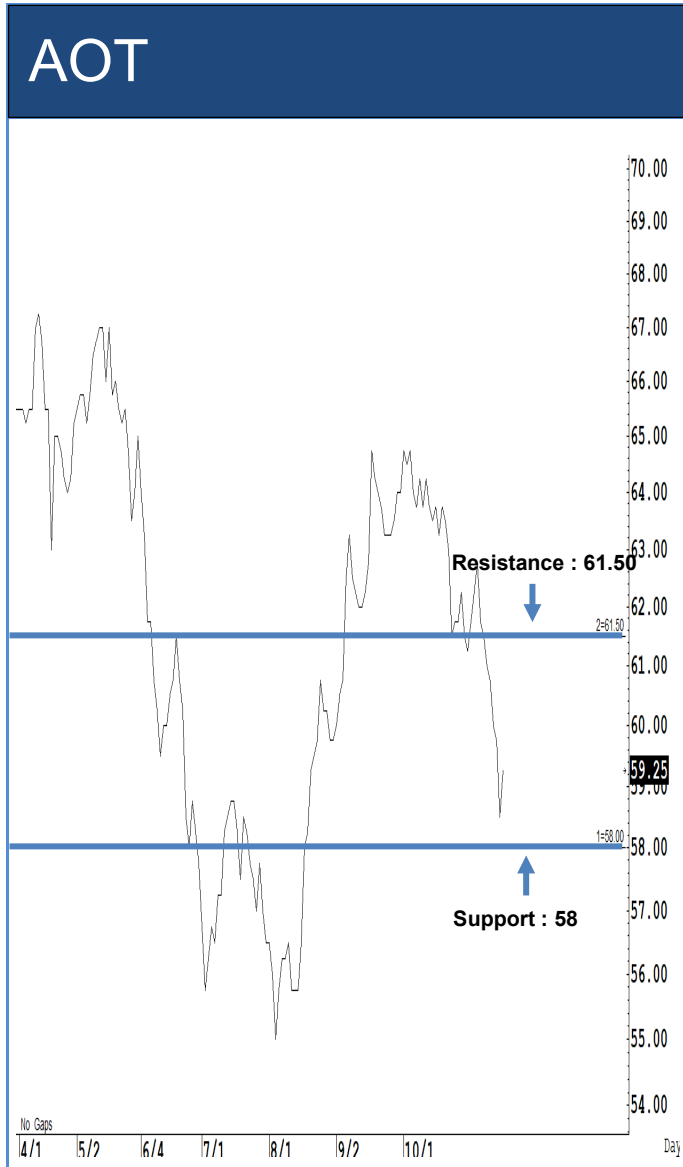
Trading Stocks



ระยะสั้นแกว่งในกรอบ sideways ระหว่าง 146-149 บาท แนะนำ ลงซื้อ ขึ้นขายในกรอบดังกล่าว ส่วนจุดตัดขาดทุนจะอยู่ที่ 145 บาท



ระยะสั้นแกว่งในกรอบ sideways ระหว่าง 20.20-21 บาท แนะนำ ลงซื้อ ขึ้นขายในกรอบดังกล่าว ส่วนจุดตัดขาดทุนจะอยู่ที่ 20 บาท



ระยะสั้นแกว่งในกรอบ sideways ระหว่าง 58-61.50 บาท แนะนำ ลงซื้อ ขึ้นขายในกรอบดังกล่าว ส่วนจุดตัดขาดทุนจะอยู่ที่ 57 บาท

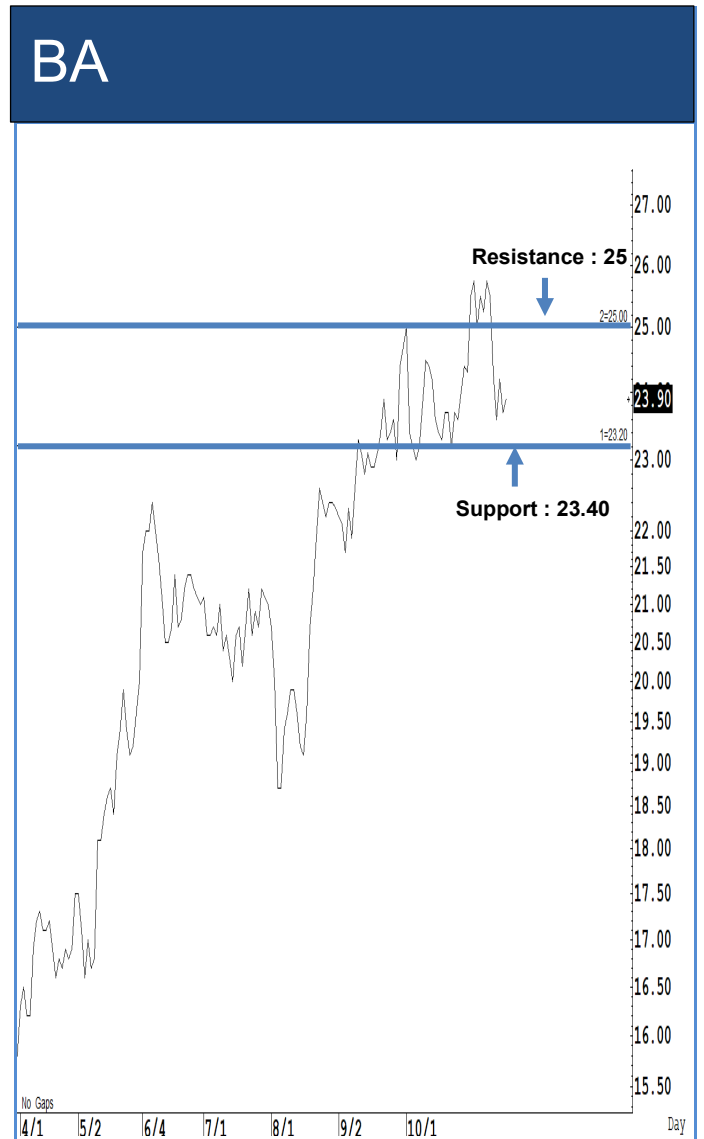


ระยะสั้นแกว่งในกรอบ sideways ระหว่าง 23.40-25 บาท แนะนำ ลงซื้อ ขึ้นขายในกรอบดังกล่าว ส่วนจุดตัดขาดทุนจะอยู่ที่ 23 บาท



Source: RHB, Bloomberg

ระยะสั้นแกว่งในกรอบ **sideway** ระหว่าง 31-34 บาท แนะนำ ลงซื้อ ขึ้นขายในกรอบดังกล่าว ส่วนจุดตัดขาดทุนจะอยู่ที่ 30 บาท



Source: RHB, Bloomberg

ระยะสั้นแกว่งในกรอบ **sideway** ระหว่าง 23.40-25 บาท แนะนำ ลงซื้อ ขึ้นขายในกรอบดังกล่าว ส่วนจุดตัดขาดทุนจะอยู่ที่ 23 บาท

ข้อมูลธุรกรรมขายชอร์ต (Short Sales)

หลักทรัพย์	---ปริมาณหุ้นที่ขายชอร์ต (หุ้น)---			---มูลค่าการขายชอร์ต (บาท)---			----ปริมาณการขายชอร์ตที่ยังไม่ได้ซื้อคืน (หุ้น) ณ วันที่ 14/11/2567---			
	Local	NVDR	ทั้งหมด	Local	NVDR	ทั้งหมด	Local	NVDR	ทั้งหมด	%
TTB	2,467,300	3,145,500	5,612,800	4,315,436	5,504,855	9,820,291	163,579,400	247,819,600	411,399,000	0.42
IRPC	890,100	92,000	982,100	1,219,437	126,040	1,345,477	62,115,500	186,803,600	248,919,100	1.22
BANPU	3,788,500	145,000	3,933,500	21,163,875	797,500	21,961,375	34,205,400	164,403,666	198,609,066	1.98
BEM	582,800	2,699,400	3,282,200	4,445,035	20,780,880	25,225,915	12,051,500	182,056,596	194,108,096	1.27
AWC	6,439,100	906,200	7,345,300	21,898,598	3,077,788	24,976,386	50,900,600	142,914,920	193,815,520	0.61
BTS	2,611,400	3,188,900	5,800,300	12,681,328	15,443,904	28,125,232	15,390,300	144,330,757	159,721,057	0.99
WHA	764,000	615,400	1,379,400	4,319,260	3,478,835	7,798,095	91,293,900	64,712,000	156,005,900	1.04
HMPRO	654,100	1,434,300	2,088,400	6,149,460	13,487,500	19,636,960	7,700,300	131,198,500	138,898,800	1.06
AOT	562,700	1,053,200	1,615,900	33,291,175	62,285,875	95,577,050	10,125,100	114,199,100	124,324,200	0.87
SIRI	5,799,500	417,600	6,217,100	9,961,314	718,078	10,679,392	18,369,300	65,414,300	83,783,600	0.48
JAS	681,100	1,320,700	2,001,800	1,626,190	3,146,820	4,773,010	4,941,657	74,417,942	79,359,599	0.92
PTT	-	-	-	-	-	-	8,231,600	68,840,300	77,071,900	0.27
BDMS	603,900	417,900	1,021,800	16,305,300	11,283,300	27,588,600	4,411,100	69,478,900	73,890,000	0.46
SPRC	543,000	339,300	882,300	3,308,375	2,067,515	5,375,890	5,785,800	67,953,183	73,738,983	1.7
PTTGC	552,000	2,250,200	2,802,200	13,220,680	53,785,030	67,005,710	6,446,800	64,519,800	70,966,600	1.57
QH	408,000	-	408,000	738,470	-	738,470	9,001,000	61,270,599	70,271,599	0.66
LH	3,601,800	2,672,200	6,274,000	18,821,825	13,964,110	32,785,935	19,996,600	48,518,298	68,514,898	0.57
MINT	910,400	374,600	1,285,000	22,987,600	9,458,650	32,446,250	2,623,400	61,410,732	64,034,132	1.13
OR	136,400	5,300	141,700	1,938,400	75,260	2,013,660	22,998,300	39,777,800	62,776,100	0.52
EA	755,400	5,792,400	6,547,800	4,719,395	35,007,595	39,726,990	8,503,600	52,810,100	61,313,700	1.64
KTB	937,600	60,600	998,200	19,220,800	1,242,300	20,463,100	11,356,600	49,448,700	60,805,300	0.44
VGI	1,638,500	3,494,900	5,133,400	4,000,724	8,553,266	12,553,990	22,906,200	37,095,420	60,001,620	0.54
CHG	5,369,500	479,300	5,848,800	14,976,772	1,354,406	16,331,178	18,687,900	37,639,890	56,327,790	0.51
TOP	786,200	73,900	860,100	31,474,600	2,952,075	34,426,675	8,074,800	47,885,663	55,960,463	2.51
GULF	181,200	438,600	619,800	11,479,375	27,507,175	38,986,550	4,820,800	49,575,400	54,396,200	0.46
CPALL	1,132,700	1,943,500	3,076,200	72,477,350	124,442,675	196,920,025	1,978,100	47,596,853	49,574,953	0.55
DELTA	439,000	2,491,100	2,930,100	72,399,700	411,489,750	483,889,450	9,045,100	40,217,600	49,262,700	0.39
CRC	360,600	943,400	1,304,000	11,970,425	31,207,250	43,177,675	2,473,500	46,703,126	49,176,626	0.82
SUPER	309,300	-	309,300	86,604	-	86,604	3,226,800	38,020,600	41,247,400	0.15
SCGP	258,900	-	258,900	6,104,670	-	6,104,670	6,115,300	33,064,294	39,179,594	0.91
GLOBAL	324,200	65,900	390,100	5,078,340	1,031,450	6,109,790	14,017,400	24,926,375	38,943,775	0.75
PTTEP	179,800	267,200	447,000	21,876,300	32,744,000	54,620,300	468,400	37,018,200	37,486,600	0.94
TRUE	1,825,300	434,800	2,260,100	21,630,290	5,155,930	26,786,220	9,722,900	25,972,834	35,695,734	0.1
CPF	1,029,500	951,900	1,981,400	24,977,110	23,002,490	47,979,600	4,684,700	29,614,600	34,299,300	0.41
IVL	985,600	108,900	1,094,500	25,184,100	2,804,175	27,988,275	7,762,300	25,865,400	33,627,700	0.6
BGRIM	180,500	784,100	964,600	3,644,610	15,770,890	19,415,500	12,155,000	20,450,400	32,605,400	1.25
BJC	66,900	4,500	71,400	1,508,370	101,230	1,609,600	25,515,800	5,923,200	31,439,000	0.78
HANA	287,700	326,800	614,500	8,686,000	9,842,650	18,528,650	9,865,900	21,447,405	31,313,305	3.54
OSP	279,800	375,400	655,200	5,875,770	7,865,110	13,740,880	6,312,400	23,492,500	29,804,900	0.99

Source: SETSMART

ข้อมูลแบบรายงานการเปลี่ยนแปลงการถือหลักทรัพย์และสัญญาซื้อขายล่วงหน้าของผู้บริหาร (แบบ 59) (Change of Management Holdings)

ชื่อบริษัท	ชื่อผู้บริหาร	ความสัมพันธ์	ประเภทหลักทรัพย์	วันที่ได้มา/ จำหน่าย	จำนวน	ราคา	วิธีการได้มา/ จำหน่าย
BDMS	นางสาว ปรมภรณ์ ปราสาททอง โอสถ	ผู้รายงาน	หุ้นสามัญ	14/11/2567	110,000	27	ซื้อ
CCET	นาย เว่ย จ้าว หวัง	ผู้รายงาน	หุ้นสามัญ	14/11/2567	100,000	8	ขาย
JAK	นาย เมธา อังวัฒน์พานิช	ผู้รายงาน	หุ้นสามัญ	14/11/2567	19,600	1.3	ซื้อ
JR	นาย จรัญ วิวัฒน์ไชยภาวุฒิ	ผู้รายงาน	หุ้นสามัญ	14/11/2567	7,600	3.04	ซื้อ
GFC	นาย ประมุข วงศ์ธนะเกียรติ	ผู้รายงาน	หุ้นสามัญ	14/11/2567	66,000	6.84	ซื้อ
GFC	นาย ประมุข วงศ์ธนะเกียรติ	คู่สมรส/ผู้ที่อยู่กิน ด้วยกันอันสามีภริยา (นันทิยา วงศ์ธนะ เกียรติ)	หุ้นสามัญ	14/11/2567	5,000	6.9	ซื้อ
CH	นาย ชินภัทร วิสุทธิแพทย์	ผู้รายงาน	หุ้นสามัญ	12/11/2567	5,300	2.2	ซื้อ
CH	นาย ชินภัทร วิสุทธิแพทย์	ผู้รายงาน	หุ้นสามัญ	12/11/2567	200,000	2.18	ซื้อ
CH	นาย ชินภัทร วิสุทธิแพทย์	ผู้รายงาน	หุ้นสามัญ	12/11/2567	200,000	2.16	ซื้อ
CH	นาย ชินภัทร วิสุทธิแพทย์	ผู้รายงาน	หุ้นสามัญ	12/11/2567	200,000	2.14	ซื้อ
CH	นาย ชินภัทร วิสุทธิแพทย์	ผู้รายงาน	หุ้นสามัญ	13/11/2567	100,000	2.1	ซื้อ
CH	นาย ชินภัทร วิสุทธิแพทย์	ผู้รายงาน	หุ้นสามัญ	13/11/2567	100,000	2.12	ซื้อ
CH	นาย ชินภัทร วิสุทธิแพทย์	ผู้รายงาน	หุ้นสามัญ	13/11/2567	100,000	2.14	ซื้อ
CH	นาย ประวิทย์ ศรีแสงนาม	ผู้รายงาน	หุ้นสามัญ	14/11/2567	9,400	2.08	ซื้อ
CH	นาย ประวิทย์ ศรีแสงนาม	ผู้รายงาน	หุ้นสามัญ	15/11/2567	190,600	2.07	ซื้อ
CMC	นาย วิเชียร แพทยานันท์	ผู้รายงาน	หุ้นสามัญ	12/11/2567	316,600	1.03	ซื้อ
CMC	นาย วิเชียร แพทยานันท์	ผู้รายงาน	หุ้นสามัญ	13/11/2567	63,000	1.02	ซื้อ
CMC	นาย วิเชียร แพทยานันท์	ผู้รายงาน	หุ้นสามัญ	13/11/2567	424,900	1.03	ซื้อ
SICT	นาย มานพ ธรรมสิริอนันต์	ผู้รายงาน	หุ้นสามัญ	15/11/2567	100,000	4.52	ซื้อ
DITTO	นางสาว ภรกานต์ รัตนกมลพร	ผู้รายงาน	ใบสำคัญแสดงสิทธิที่จะซื้อ หุ้น	13/11/2567	82,000	0.87	ขาย
TATG	นาย คาวูธ หฤทัย	คู่สมรส/ผู้ที่อยู่กิน ด้วยกันอันสามีภริยา (นางประไพรัตน์ หฤทัย)	หุ้นสามัญ	14/11/2567	50,000	1.21	ซื้อ
TATG	นาย คาวูธ หฤทัย	ผู้รายงาน	หุ้นสามัญ	14/11/2567	80,000	1.22	ซื้อ
TU	นาย เสง นิรุตตินานนท์	คู่สมรส/ผู้ที่อยู่กิน ด้วยกันอันสามีภริยา (นางจินตนา นิรุตติ นานนท์)	หุ้นสามัญ	14/11/2567	100,000	14	ซื้อ
NEO	นาย วีรพันธ์ พูลเกษ	ผู้รายงาน	หุ้นสามัญ	14/11/2567	40,000	36.75	ซื้อ
BTC	นาย พงษ์ชัย เศรษฐสุวรรณ	ผู้รายงาน	หุ้นสามัญ	14/11/2567	3,740,000	0.69	ซื้อ
PROUD	นาย ภูมิพัฒน์ สيناเจริญ	ผู้รายงาน	หุ้นสามัญ	12/11/2567	8,700	1.25	ซื้อ
PROUD	นาย ภูมิพัฒน์ สيناเจริญ	ผู้รายงาน	หุ้นสามัญ	13/11/2567	10,000	1.22	ซื้อ
PROUD	นาย ภูมิพัฒน์ สيناเจริญ	ผู้รายงาน	หุ้นสามัญ	14/11/2567	10,000	1.26	ซื้อ

ข้อมูลแบบรายงานการเปลี่ยนแปลงการถือหลักทรัพย์และสัญญาซื้อขายล่วงหน้าของผู้บริหาร (แบบ 59) (ต่อ) (Change of Management Holdings)

ชื่อบริษัท	ชื่อผู้บริหาร	ความสัมพันธ์	ประเภทหลักทรัพย์	วันที่ได้มา/ จำหน่าย	จำนวน	ราคา	วิธีการได้มา/ จำหน่าย
PCC	นาย กิตติ สัมฤทธิ์	นิติบุคคลซึ่งผู้จัดทำ รายงาน คู่สมรสหรือ ผู้ที่อยู่กินด้วยกันฉัน สามีภริยา และบุตรที่ ยังไม่บรรลุนิติภาวะ ถือหุ้นรวมกันเกิน ร้อยละ 30 ของ จำนวนสิทธิออกเสียง ทั้งหมด และมี สัดส่วนการถือหุ้น มากที่สุด (บริษัท วิว ไผ่ จำกัด)	หุ้นสามัญ	14/11/2567	40,200	2.85	ซื้อ
PLT	นางสาว ฤตอร แสงบุญเกิด	ผู้รายงาน	หุ้นสามัญ	14/11/2567	445,300	0.77	ซื้อ
MAGURO	นาย ธีรภพ ภรานเลิศ	ผู้รายงาน	หุ้นสามัญ	14/11/2567	2,000	19.7	ขาย
MEDEZE	นาย วันชัย จันทราพิทักษ์	ผู้รายงาน	หุ้นสามัญ	14/11/2567	312,200	8.1	ขาย
YONG	นาย ปฎิเวศ ศลิษฐ์อรอดกร	นิติบุคคลซึ่งผู้จัดทำ รายงาน คู่สมรสหรือ ผู้ที่อยู่กินด้วยกันฉัน สามีภริยา และบุตรที่ ยังไม่บรรลุนิติภาวะ ถือหุ้นรวมกันเกิน ร้อยละ 30 ของ จำนวนสิทธิออกเสียง ทั้งหมด และมี สัดส่วนการถือหุ้น มากที่สุด (บริษัท กลุ่มยง จำกัด)	หุ้นสามัญ	13/11/2567	155,000	1.26	ซื้อ
YONG)	นาย สรพเพชญ ศลิษฐ์อรอดกร	ผู้รายงาน	หุ้นสามัญ	13/11/2567	61,600	1.26	ซื้อ
LEO	นาย เกตติวิทย์ สิทธิสุนทรวงศ์	ผู้รายงาน	หุ้นสามัญ	11/11/2567	48,200	3.82	ซื้อ
LEO	นาย เกตติวิทย์ สิทธิสุนทรวงศ์	ผู้รายงาน	หุ้นสามัญ	12/11/2567	32,500	3.79	ซื้อ
LEO	นาย เกตติวิทย์ สิทธิสุนทรวงศ์	ผู้รายงาน	หุ้นสามัญ	13/11/2567	100,000	3.76	ซื้อ
LEO	นาย เกตติวิทย์ สิทธิสุนทรวงศ์	ผู้รายงาน	หุ้นสามัญ	14/11/2567	19,300	3.79	ซื้อ
SPALI	นาง อัจฉรา ตั้งมติธรรม	คู่สมรส/ผู้ที่อยู่กิน ด้วยกันฉันสามีภริยา (นาย ประทีป ตั้งมติ ธรรม)	หุ้นสามัญ	13/11/2567	50,000	19.2	ซื้อ
SPALI	นาง อัจฉรา ตั้งมติธรรม	คู่สมรส/ผู้ที่อยู่กิน ด้วยกันฉันสามีภริยา (นาย ประทีป ตั้งมติ ธรรม)	หุ้นสามัญ	13/11/2567	180,000	19.04	ซื้อ
SPALI	นาง อัจฉรา ตั้งมติธรรม	คู่สมรส/ผู้ที่อยู่กิน ด้วยกันฉันสามีภริยา	หุ้นสามัญ	14/11/2567	450,000	18.77	ซื้อ

(นาย ประทีป ตังมดี ธรรม)							
SPALI	นาย ประทีป ตังมดีธรรม	ผู้รายงาน	หุ้นสามัญ	13/11/2567	50,000	19.2	ซื้อ
SPALI	นาย ประทีป ตังมดีธรรม	ผู้รายงาน	หุ้นสามัญ	13/11/2567	180,000	19.04	ซื้อ
SPALI	นาย ประทีป ตังมดีธรรม	ผู้รายงาน	หุ้นสามัญ	14/11/2567	450,000	18.77	ซื้อ
SFLEX	นาย สมโภชน์ วัลยะเสวี	ผู้รายงาน	หุ้นสามัญ	13/11/2567	400,000	2.9	ซื้อ
SFLEX	นาย สมโภชน์ วัลยะเสวี	ผู้รายงาน	หุ้นสามัญ	14/11/2567	400,000	3.22	ขาย
SLP	นาย สาทิส ตัดวธร	ผู้รายงาน	หุ้นสามัญ	14/11/2567	331,500	0.45	ขาย
SLP	นาย สาทิส ตัดวธร	ผู้รายงาน	หุ้นสามัญ	14/11/2567	321,600	0.46	ขาย
SLP	นาย สาทิส ตัดวธร	ผู้รายงาน	หุ้นสามัญ	14/11/2567	272,500	0.47	ขาย
SLP	นาย สาทิส ตัดวธร	ผู้รายงาน	หุ้นสามัญ	14/11/2567	74,400	0.48	ขาย
ORI	นาย ชินภัทร วิสุทธิแพทย์	ผู้รายงาน	หุ้นสามัญ	13/11/2567	100,000	2.1	ซื้อ
YONG	นางสาว อมรรัตน์ เกิดแก้วฟ้า	ผู้รายงาน	หุ้นสามัญ	12/11/2567	Revoked by Reporter	1.21	ซื้อ
ORI	นาย ชินภัทร วิสุทธิแพทย์	ผู้รายงาน	หุ้นสามัญ	13/11/2567	100,000	2.1	ซื้อ
YONG	นางสาว อมรรัตน์ เกิดแก้วฟ้า	ผู้รายงาน	หุ้นสามัญ	12/11/2567	Revoked by Reporter	1.2	ซื้อ
INSET	นาย วิเชียร เจียกเจิม	ผู้รายงาน	หุ้นสามัญ	14/11/2567	100,000	3.38	ขาย
EASON	นางสาว เพชรรัตน์ เอกแสงกุล	ผู้รายงาน	หุ้นสามัญ	14/11/2567	1,100,000	1.04	ซื้อ
ALT	นาง ปริญญาภรณ์ ตั้งเผ่าศักดิ์	ผู้รายงาน	หุ้นสามัญ	13/11/2567	14,600	1.06	ซื้อ
ALT	นาง ปริญญาภรณ์ ตั้งเผ่าศักดิ์	ผู้รายงาน	หุ้นสามัญ	13/11/2567	1,500	1.07	ซื้อ
ALT	นาง ปริญญาภรณ์ ตั้งเผ่าศักดิ์	ผู้รายงาน	หุ้นสามัญ	13/11/2567	5,000	1.08	ซื้อ
ALT	นาง ปริญญาภรณ์ ตั้งเผ่าศักดิ์	ผู้รายงาน	หุ้นสามัญ	14/11/2567	6,700	1.1	ซื้อ
ALT	นาง ปริญญาภรณ์ ตั้งเผ่าศักดิ์	ผู้รายงาน	หุ้นสามัญ	14/11/2567	1,300	1.11	ซื้อ
นิติบุคคลซึ่งผู้จัดทำ รายงาน คู่สมรสหรือ ผู้ที่อยู่กินด้วยกันฉัน สามีภริยา และบุตรที่ ยังไม่บรรลุนิติภาวะ ถือหุ้นรวมกันเกิน ร้อยละ 30 ของ จำนวนสิทธิออกเสียง ทั้งหมด และมี สัดส่วนการถือหุ้น มากที่สุด (บริษัท วิ ไล จำกัด)							
PCC	นาย กิตติ สัมฤทธิ์	ผู้รายงาน	หุ้นสามัญ	14/11/2567	40,200	2.85	ซื้อ
PLT	นางสาว ฤตอร แสงบุญเกิด	ผู้รายงาน	หุ้นสามัญ	14/11/2567	445,300	0.77	ซื้อ
MAGURO	นาย ธีรภพ กวานเลิศ	ผู้รายงาน	หุ้นสามัญ	14/11/2567	2,000	19.7	ขาย
MEDEZE	นาย วันชัย จันทราพิทักษ์	ผู้รายงาน	หุ้นสามัญ	14/11/2567	312,200	8.1	ขาย
นิติบุคคลซึ่งผู้จัดทำ รายงาน คู่สมรสหรือ ผู้ที่อยู่กินด้วยกันฉัน สามีภริยา และบุตรที่ ยังไม่บรรลุนิติภาวะ ถือหุ้นรวมกันเกิน ร้อยละ 30 ของ จำนวนสิทธิออกเสียง ทั้งหมด และมี สัดส่วนการถือหุ้น							
YONG	นาย ปฎิเวศ ศลิษฏ์อรอดกร	ผู้รายงาน	หุ้นสามัญ	13/11/2567	155,000	1.26	ซื้อ

		มากที่สุด (บริษัท กลุ่มยง จำกัด)					
YONG)	นาย สรรเพชญ ศลิษฏ์อรอดกร	ผู้รายงาน	หุ้นสามัญ	13/11/2567	61,600	1.26	ซื้อ
LEO	นาย เกตติวิทย์ สิทธิสุนทรวงค์	ผู้รายงาน	หุ้นสามัญ	11/11/2567	48,200	3.82	ซื้อ
LEO	นาย เกตติวิทย์ สิทธิสุนทรวงค์	ผู้รายงาน	หุ้นสามัญ	12/11/2567	32,500	3.79	ซื้อ
LEO	นาย เกตติวิทย์ สิทธิสุนทรวงค์	ผู้รายงาน	หุ้นสามัญ	13/11/2567	100,000	3.76	ซื้อ
LEO	นาย เกตติวิทย์ สิทธิสุนทรวงค์	ผู้รายงาน	หุ้นสามัญ	14/11/2567	19,300	3.79	ซื้อ

Source: www.sec.or.th

หมายเหตุ : * กรณีที่บริษัทมีผู้บริหารเป็นคู่สมรสกัน ถ้ามีการซื้อขายหลักทรัพย์ คู่สมรสทั้ง 2 คน จะมีหน้าที่ต้องรายงาน ซึ่งจะก่อให้เกิดการแสดงผลการเข้าซื้อหุ้นกัน เช่น นาย A และนาง B เป็นคู่สมรสกันและเป็นผู้บริหารของ บมจ. AB ทั้งคู่ ถ้า นาย A ซื้อหุ้น AB 1 รายการ การแสดงผลข้อมูลจะเป็น 2 รายการดังนี้ รายการที่ 1 นาย A ผู้จัดทำ ซื้อหุ้น รายการที่ 2 นาง B คู่สมรส ซื้อหุ้น จึงขอให้ใช้ข้อมูลด้วยความระมัดระวัง

แบบรายงานการได้มาหรือจำหน่ายหลักทรัพย์ของกิจการ (แบบ 246-2)
(Corporate Share Trade)

หลักทรัพย์	ชื่อผู้ได้มา/จำหน่าย	วิธีการ	ประเภทหลักทรัพย์	% ก่อน ได้มา/ จำหน่าย	% ได้มา/ จำหน่าย	% หลัง ได้มา/ จำหน่าย	วันที่ได้มา/ จำหน่าย	% ก่อน ได้มา/ จำหน่าย (กลุ่ม)	% ได้มา/ จำหน่าย (กลุ่ม)	% หลัง ได้มา/ จำหน่าย (กลุ่ม)
EASON	นาย สุรัชย์ รติทอง	ได้มา	หุ้น	4.9932	0.0176	5.0108	15/11/2567	4.9932	0.0176	5.0108
STANLY	บริษัท ทีเอสพีไอ จำกัด	ได้มา	หุ้น	5.0029	6.0148	11.0178	12/11/2567	5.0029	6.0148	11.0178
GCAP	ADVANCE OPPORTUNITIES FUND I	ได้มา	หุ้น	3.2929	2.1749	5.4038	11/11/2567	3.2929	2.1749	5.4038

Source: www.sec.or.th

- หุ้น** หมายถึง หุ้นสามัญหรือหุ้นบริวารสิทธิหรือใบแสดงสิทธิในผลประโยชน์ที่เกิดจากหลักทรัพย์อ้างอิงไทย (DR) หลักทรัพย์แปลงสภาพ หมายถึง ใบสำคัญแสดงสิทธิที่จะซื้อหุ้นสามัญ หุ้นกู้แปลงสภาพ หรือหลักทรัพย์อื่นที่อาจแปลงสภาพได้
 - กรณีที่มีการรายงานเป็นกลุ่ม ชื่อผู้ได้มา/จำหน่ายจะแสดงชื่อของบุคคลในกลุ่มที่มีการเปลี่ยนแปลง ส่วน % การได้มา/จำหน่าย และ % หลังการได้มา/จำหน่ายจะแสดงตัวเลขของทั้งกลุ่ม และบุคคลตามมาตรา 258 (นิยามตามบุคคลตามมาตรา 258)
 - ข้อมูลเบื้องต้น** หมายถึง ข้อมูลยังไม่ครบถ้วน และ/หรือ อยู่ระหว่างการสอบถามฉบับแก้ไข หมายถึง ผู้รายงานยื่นเอกสารชุดใหม่ เพื่อแก้ไขชุดเดิม
- Chain Principle หมายถึง การได้มาหุ้นโดยทางอ้อมและเป็นการได้มาในจำนวนที่ทำให้ผู้ได้มาต้องทำคำเสนอซื้อหลักทรัพย์ทั้งหมดของกิจการ

กำหนดการประชุมคณะกรรมการนโยบายการเงิน (กนง.) ประจำปี 2567

ครั้งที่	วันแถลงผลการประชุม กนง.
1	พุธที่ 7 ก.พ.2567 (คงอัตราดอกเบี้ย 2.50% ต่อปี) มติ 5:2 เสียง
2	พุธที่ 10 เม.ย.2567 (คงอัตราดอกเบี้ย 2.50% ต่อปี) มติ 5:2 เสียง
3	พุธที่ 12 มิ.ย.2567 (คงอัตราดอกเบี้ย 2.50% ต่อปี) มติ 6:1 เสียง
4	พุธที่ 21 ส.ค.2567 (คงอัตราดอกเบี้ย 2.50% ต่อปี) มติ 6:1 เสียง
5	พุธที่ 16 ต.ค.2567 (ลดอัตราดอกเบี้ย 0.25 ต่อปี จาก 2.50% เป็น 2.25%) มติ 5:2 เสียง
6	พุธที่ 18 ธ.ค.2567

ที่มา : ธนาคารแห่งประเทศไทย

Foreign Portfolio Investment

(Unit: US\$ Mn)

Country	Date	Daily	WTD	MTD	QTD	YTD	12M	YoY
Thailand	15/11/2024	(27.9)	(122.9)	(300.4)	(1,145.7)	(3,726.4)	(4,067.2)	345.4
Japan	08/11/2024		3,366.8	4,277.8	20,887.7	14,886.7	8,633.8	(28,872.4)
Indonesia	15/11/2024	(32.5)	(293.4)	(587.7)	(1,306.5)	1,942.7	2,544.5	4,588.7
S. Korea	18/11/2024	(5.6)	(5.6)	(1,160.6)	(4,564.3)	5,997.9	9,708.3	3,268.6
Vietnam	15/11/2024	(51.9)	(157.4)	(306.2)	(701.6)	(2,926.8)	(3,327.8)	(3,706.1)
Sri Lanka	14/11/2024	(0.5)	(0.8)	0.1	(1.2)	(20.4)	(21.5)	(71.0)
Malaysia	15/11/2024	(5.4)	(58.6)	(164.2)	(576.9)	229.2	395.9	1,422.0
Philippines	15/11/2024	(14.8)	(101.5)	(234.3)	(212.6)	(190.4)	(144.4)	853.8
India	13/11/2024	(160.2)	133.5	(2,662.2)	(13,607.2)	(2,573.5)	6,686.3	(7,316.0)
Taiwan	15/11/2024	98.4	(3,077.9)	(3,917.3)	(2,787.0)	(16,127.8)	(7,974.5)	(5,486.9)

Source: Bloomberg

ข้อมูลต่างชาติซื้อขาย NVDR

(ณ วันที่ 14 พ.ย. 67)

5 อันดับจากจำนวนหุ้นที่ซื้อสุทธิ (Net Buy)

ชื่อหลักทรัพย์	ซื้อ (ล้านบาท)	ขาย (ล้านบาท)	รวม (ล้านบาท)	สุทธิ (ล้านบาท)	มูลค่าการซื้อ ขายทั้งหมด (ล้านบาท)	สัดส่วนการซื้อขาย ผ่าน NVDR (%)
PTTEP	425.3	169.87	595.17	255.42	1,044.31	28.5
NDR	203.77	0.37	204.14	203.41	204.35	49.95
AOT	376.82	199.8	576.62	177.02	1,109.43	25.99
TOP	231.24	127.92	359.16	103.32	759.46	23.65
TRUE	302.42	201.08	503.5	101.33	554.36	45.41

5 อันดับจากจำนวนหุ้นที่ขายสุทธิ (Net Sell)

ชื่อหลักทรัพย์	ซื้อ (ล้านบาท)	ขาย (ล้านบาท)	รวม (ล้านบาท)	สุทธิ (ล้านบาท)	มูลค่าการซื้อ ขายทั้งหมด (ล้านบาท)	สัดส่วนการซื้อขาย ผ่าน NVDR (%)
CPALL	287.97	726.28	1,014.25	-438.32	2,387.86	21.24
DELTA	573.67	952.68	1,526.35	-379.01	3,059.74	24.94
CCET	207.74	474.32	682.06	-266.58	2,519.53	13.54
BH	726.74	991.44	1,718.18	-264.7	2,661.81	32.27
GULF	541.5	731.72	1,273.23	-190.22	2,689.30	23.67

Source: www.settrade.com

Economic Calendars – Thailand

Date Time	Event	Period	Survey	Actual	Prior	Revised
11/14/2024 10:30	Consumer Confidence Economic	Oct	--	--	48.8	--
11/14/2024 10:30	Consumer Confidence	Oct	--	--	55.3	--
11/15/2024 14:30	Gross International Reserves	Nov-08	--	--	--	--
11/15/2024 14:30	Forward Contracts	Nov-08	--	--	--	--
11/18/2024 09:30	GDP YoY	3Q	--	--	2.30%	--
11/18/2024 09:30	GDP SA QoQ	3Q	--	--	0.80%	--
11/22/2024 14:30	Gross International Reserves	Nov-15	--	--	--	--
11/22/2024 14:30	Forward Contracts	Nov-15	--	--	--	--
11/22/2024 11:26	Car Sales	Oct	--	--	39048	--
11/25/2024 11:29	Customs Exports YoY	Oct	--	--	1.10%	--
11/25/2024 11:29	Customs Imports YoY	Oct	--	--	9.90%	--
11/25/2024 11:29	Customs Trade Balance	Oct	--	--	\$394m	--
11/26/2024 11:30	Mfg Production Index ISIC NSA YoY	Oct	--	--	-3.51%	--
11/26/2024 11:30	Capacity Utilization ISIC	Oct	--	--	57.47	--
11/27/2024 11:30	Bloomberg Nov. Thailand Economic Survey					
11/29/2024 14:00	BoP Current Account Balance	Oct	--	--	\$559m	--
11/29/2024 14:30	Gross International Reserves	Nov-22	--	--	--	--
11/29/2024 14:30	Forward Contracts	Nov-22	--	--	--	--
11/29/2024 14:30	Exports YoY	Oct	--	--	1.10%	--
11/29/2024 14:30	Exports	Oct	--	--	\$25660m	--
11/29/2024 14:30	Imports YoY	Oct	--	--	9.50%	--
11/29/2024 14:30	Imports	Oct	--	--	\$23191m	--
11/29/2024 14:30	Trade Balance	Oct	--	--	\$2470m	--
11/29/2024 14:30	BoP Overall Balance	Oct	--	--	\$2357m	--
12/02/2024 07:30	S&P Global Thailand PMI Mfg	Nov	--	--	50	--
12/02/2024 14:30	Business Sentiment Index	Nov	--	--	47	--
12/06/2024 10:30	CPI YoY	Nov	--	--	0.83%	--
12/06/2024 10:30	CPI NSA MoM	Nov	--	--	-0.06%	--
12/06/2024 10:30	CPI Core YoY	Nov	--	--	0.77%	--
12/06/2024 14:30	Gross International Reserves	Nov-29	--	--	--	--
12/06/2024 14:30	Forward Contracts	Nov-29	--	--	--	--
12/09/2024 12/13	Consumer Confidence Economic	Nov	--	--	--	--
12/09/2024 12/13	Consumer Confidence	Nov	--	--	--	--
12/13/2024 14:30	Gross International Reserves	Dec-06	--	--	--	--
12/13/2024 14:30	Forward Contracts	Dec-06	--	--	--	--
12/18/2024 14:00	BoT Benchmark Interest Rate	Dec-18	--	--	2.25%	--
12/20/2024 14:30	Gross International Reserves	Dec-13	--	--	--	--
12/20/2024 14:30	Forward Contracts	Dec-13	--	--	--	--

RHB Guide to Investment Ratings

Buy: Share price may exceed 10% over the next 12 months

Trading Buy: Share price may exceed 15% over the next 3 months, however longer-term outlook remains uncertain

Neutral: Share price may fall within the range of +/- 10% over the next 12 months

Take Profit: Target price has been attained. Look to accumulate at lower levels

Sell: Share price may fall by more than 10% over the next 12 months

Not Rated: Stock is not within regular research coverage

Investment Research Disclaimers

RHB has issued this report for information purposes only. This report is intended for circulation amongst RHB and its affiliates' clients generally or such persons as may be deemed eligible by RHB to receive this report and does not have regard to the specific investment objectives, financial situation and the particular needs of any specific person who may receive this report. This report is not intended, and should not under any circumstances be construed as, an offer or a solicitation of an offer to buy or sell the securities referred to herein or any related financial instruments.

This report may further consist of, whether in whole or in part, summaries, research, compilations, extracts or analysis that has been prepared by RHB's strategic, joint venture and/or business partners. No representation or warranty (express or implied) is given as to the accuracy or completeness of such information and accordingly investors should make their own informed decisions before relying on the same.

This report is not directed to, or intended for distribution to or use by, any person or entity who is a citizen or resident of or located in any locality, state, country or other jurisdiction where such distribution, publication, availability or use would be contrary to the applicable laws or regulations. By accepting this report, the recipient hereof (i) represents and warrants that it is lawfully able to receive this document under the laws and regulations of the jurisdiction in which it is located or other applicable laws and (ii) acknowledges and agrees to be bound by the limitations contained herein. Any failure to comply with these limitations may constitute a violation of applicable laws.

All the information contained herein is based upon publicly available information and has been obtained from sources that RHB believes to be reliable and correct at the time of issue of this report. However, such sources have not been independently verified by RHB and/or its affiliates and this report does not purport to contain all information that a prospective investor may require. The opinions expressed herein are RHB's present opinions only and are subject to change without prior notice. RHB is not under any obligation to update or keep current the information and opinions expressed herein or to provide the recipient with access to any additional information. Consequently, RHB does not guarantee, represent or warrant, expressly or impliedly, as to the adequacy, accuracy, reliability, fairness or completeness of the information and opinion contained in this report. Neither RHB (including its officers, directors, associates, connected parties, and/or employees) nor does any of its agents accept any liability for any direct, indirect or consequential losses, loss of profits and/or damages that may arise from the use or reliance of this research report and/or further communications given in relation to this report. Any such responsibility or liability is hereby expressly disclaimed.

Whilst every effort is made to ensure that statement of facts made in this report are accurate, all estimates, projections, forecasts, expressions of opinion and other subjective judgments contained in this report are based on assumptions considered to be reasonable and must not be construed as a representation that the matters referred to therein will occur. Different assumptions by RHB or any other source may yield substantially different results and recommendations contained on one type of research product may differ from recommendations contained in other types of research. The performance of currencies may affect the value of, or income from, the securities or any other financial instruments referenced in this report. Holders of depositary receipts backed by the securities discussed in this report assume currency risk. Past performance is not a guide to future performance. Income from investments may fluctuate. The price or value of the investments to which this report relates, either directly or indirectly, may fall or rise against the interest of investors.

This report may contain comments, estimates, projections, forecasts and expressions of opinion relating to macroeconomic research published by RHB economists of which should not be considered as investment ratings/advice and/or a recommendation by such economists on any securities discussed in this report.

This report does not purport to be comprehensive or to contain all the information that a prospective investor may need in order to make an investment decision. The recipient of this report is making its own independent assessment and decisions regarding any securities or financial instruments referenced herein. Any investment discussed or recommended in this report may be unsuitable for an investor depending on the investor's specific investment objectives and financial position. The material in this report is general information intended for recipients who understand the risks of investing in financial instruments. This report does not take into account whether an investment or course of action and any associated risks are suitable for the recipient. Any recommendations contained in this report must therefore not be relied upon as investment advice based on the recipient's personal circumstances. Investors should make their own independent evaluation of the information contained herein, consider their own investment objective, financial situation and particular needs and seek their own financial, business, legal, tax and other advice regarding the appropriateness of investing in any securities or the investment strategies discussed or recommended in this report.

This report may contain forward-looking statements which are often but not always identified by the use of words such as "believe", "estimate", "intend" and "expect" and statements that an event or result "may", "will" or "might" occur or be achieved and other similar expressions.

Such forward-looking statements are based on assumptions made and information currently available to RHB and are subject to known and unknown risks, uncertainties and other factors which may cause the actual results, performance or achievement to be materially different from any future results, performance or achievement, expressed or implied by such forward-looking statements. Caution should be taken with respect to such statements and recipients of this report should not place undue reliance on any such forward-looking statements. RHB expressly disclaims any obligation to update or revise any forward-looking statements, whether as a result of new information, future events or circumstances after the date of this publication or to reflect the occurrence of unanticipated event

The use of any website to access this report electronically is done at the recipient's own risk, and it is the recipient's sole responsibility to take precautions to ensure that it is free from viruses or other items of a destructive nature. This report may also provide the addresses of, or contain hyperlinks to, websites. RHB takes no responsibility for the content contained therein. Such addresses or hyperlinks (including addresses or hyperlinks to RHB own website material) are provided solely for the recipient's convenience. The information and the content of the linked site do not in any way form part of this report. Accessing such website or following such link through the report or RHB website shall be at the recipient's own risk.

This report may contain information obtained from third parties. Third party content providers do not guarantee the accuracy, completeness, timeliness or availability of any information and are not responsible for any errors or omissions (negligent or otherwise), regardless of the cause, or for the results obtained from the use of such content. Third party content providers give no express or implied warranties, including, but not limited to, any warranties of merchantability or fitness for a particular purpose or use. Third party content providers shall not be liable for any direct, indirect, incidental, exemplary, compensatory, punitive, special or consequential damages, costs, expenses, legal fees, or losses (including lost income or profits and opportunity costs) in connection with any use of their content.

The research analysts responsible for the production of this report hereby certifies that the views expressed herein accurately and exclusively reflect his or her personal views and opinions about any and all of the issuers or securities analysed in this report and were prepared independently and autonomously. The research analysts that authored this report are precluded by RHB in all circumstances from trading in the securities or other financial instruments referenced in the report, or from having an interest in the company(ies) that they cover.

The contents of this report is strictly confidential and may not be copied, reproduced, published, distributed, transmitted or passed, in whole or in part, to any other person without the prior express written consent of RHB and/or its affiliates. This report has been delivered to RHB and its affiliates' clients for information purposes only and upon the express understanding that such parties will use it only for the purposes set forth above. By electing to view or accepting a copy of this report, the recipients have agreed that they will not print, copy, videotape, record, hyperlink, download, or otherwise attempt to reproduce or re-transmit (in any form including hard copy or electronic distribution format) the contents of this report. RHB and/or its affiliates accepts no liability whatsoever for the actions of third parties in this respect.

The contents of this report are subject to copyright. Please refer to Restrictions on Distribution below for information regarding the distributors of this report. Recipients must not reproduce or disseminate any content or findings of this report without the express permission of RHB and the distributors.

The securities mentioned in this publication may not be eligible for sale in some states or countries or certain categories of investors. The recipient of this report should have regard to the laws of the recipient's place of domicile when contemplating transactions in the securities or other financial instruments referred to herein. The securities discussed in this report may not have been registered in such jurisdiction. Without prejudice to the foregoing, the recipient is to note that additional disclaimers, warnings or qualifications may apply based on geographical location of the person or entity receiving this report.

The term "RHB" shall denote, where appropriate, the relevant entity distributing or disseminating the report in the particular jurisdiction referenced below, or, in every other case, RHB Investment Bank Berhad and its affiliates, subsidiaries and related companies.

RESTRICTIONS ON DISTRIBUTION

Malaysia

This report is issued and distributed in Malaysia by RHB Investment Bank Bhd. The views and opinions in this report are our own as of the date hereof and is subject to change. If the Financial Services and Markets Act of the United Kingdom or the rules of the Financial Conduct Authority apply to a recipient, our obligations owed to such recipient therein are unaffected. RHB Investment Bank Bhd has no obligation to update its opinion or the information in this report.

Thailand

This report is issued and distributed in the Kingdom of Thailand by RHB Securities (Thailand) PCL, a licensed securities company that is authorised by the Ministry of Finance, regulated by the Securities and Exchange Commission of Thailand and is a member of the Stock Exchange of Thailand. The Thai Institute of Directors Association has disclosed the Corporate Governance Report of Thai Listed Companies made pursuant to the policy of the Securities and Exchange Commission of Thailand. RHB Securities (Thailand) PCL does not endorse, confirm nor certify the result of the Corporate Governance Report of Thai Listed Companies.

Indonesia

This report is issued and distributed in Indonesia by PT RHB Sekuritas Indonesia. This research does not constitute an offering document and it should not be construed as an offer of securities in Indonesia. Any securities offered or sold, directly or indirectly, in Indonesia or to any Indonesian citizen or corporation (wherever located) or to any Indonesian resident in a manner which constitutes a public offering under Indonesian laws and regulations must comply with the prevailing Indonesian laws and regulations.

Singapore

This report is issued and distributed in Singapore by RHB Bank Berhad (Singapore branch) which is a holder of a full bank licence and an exempt capital markets services licence and financial adviser regulated by the Monetary Authority of Singapore. RHB Bank Berhad (Singapore branch) may distribute reports produced by its respective foreign entities, affiliates or other foreign research houses pursuant to an arrangement under Regulation 32C of the Financial Advisers Regulations. Where the report is distributed in Singapore to a person who is not an Accredited Investor, Expert Investor or an Institutional Investor, RHB Bank Berhad (Singapore branch) accepts legal responsibility for the contents of the report to such persons only to the extent required by law. Singapore recipients should contact RHB Bank Berhad (Singapore branch) in respect of any matter arising from or in connection with the report.

United States

This report was prepared by RHB is meant for distribution solely and directly to "major" U.S. institutional investors as defined under, and pursuant to, the requirements of Rule 15a-6 under the U.S. Securities and Exchange Act of 1934, as amended (the "Exchange Act") via a registered U.S. broker-dealer as appointed by RHB from time to time. Accordingly, any access to this report via Bursa Marketplace or any other Electronic Services Provider is not intended for any party other than "major" US institutional investors (via a registered U.S broker-dealer), nor shall be deemed as solicitation by RHB in any manner. RHB is not registered as a broker-dealer in the United States and currently has not appointed a U.S. broker-dealer. Additionally, RHB does not offer brokerage services to U.S. persons. Any order for the purchase or sale of all securities discussed herein must be placed with and through a registered U.S. broker-dealer as appointed by RHB from time to time as required by the Exchange Act Rule 15a-6. For avoidance of doubt, RHB reiterates that it has not appointed any U.S. broker-dealer during the issuance of this report. This report is confidential and not intended for distribution to, or use by, persons other than the recipient and its employees, agents and advisors, as applicable. Additionally, where research is distributed via Electronic Service Provider, the analysts whose names appear in this report are not registered or qualified as research analysts in the United States and are not associated persons of any registered U.S. broker-dealer as appointed by RHB from time to time and therefore may not be subject to any applicable restrictions under Financial Industry Regulatory Authority ("FINRA") rules on communications with a subject company, public appearances and personal trading. Investing in any non-U.S. securities or related financial instruments discussed in this research report may present certain risks. The securities of non-U.S. issuers may not be registered with, or be subject to the regulations of, the U.S. Securities and Exchange Commission. Information on non-U.S. securities or related financial instruments may be limited. Foreign companies may not be subject to audit and reporting standards and regulatory requirements comparable to those in the United States. The financial instruments discussed in this report may not be suitable for all investors. Transactions in foreign markets may be subject to regulations that differ from or offer less protection than those in the United States.

Please refer to the following link ([RHB Research Conflict Disclosures - Nov 2024](#)) and the Disclosure of Conflict of Interest in each of the research reports provided in this email for more details.

Kuala Lumpur		Singapore			
RHB Investment Bank Bhd Level 3A, Tower One, RHB Centre Jalan Tun Razak Kuala Lumpur Malaysia Tel: +(60) 3 2302 8100 Fax: +(60) 3 2302 8134		RHB Bank Berhad (Singapore branch) 90 Cecil Street #04-00 RHB Bank Building Singapore 069531 Fax: +65 6509 0470			
Jakarta		Bangkok			
PT RHB Sekuritas Indonesia Revenue Tower, 11th Floor, District 8 - SCBD Jl. Jendral Sudirman Kav 52-53 Jakarta 12190 Indonesia Tel: +6221 509 39 888 Fax: +6221 509 39 777		RHB Securities (Thailand) PCL 10th Floor, Sathorn Square Office Tower 98, North Sathorn Road, Silom Bangrak, Bangkok 10500 Thailand Tel: +(66) 2 088 9999 Fax: +(66) 2 088 9799			
สำนักงานใหญ่		สาขาที่ 1 สาขาหาดใหญ่		สาขาที่ 2 สาขาปิ่นเกล้า	
เลขที่ 98 อาคารสาทรสแควร์ ออฟฟิศ ทาวเวอร์ ชั้นที่ 8,10 ถนนสาทรเหนือ แขวงสีลม เขตบางรัก กรุงเทพมหานคร 10500 Tel: +662-862-9999 Fax: +662-108-0999		127 – 129 ถนนศรีวิภาวรรด ตำบลหาดใหญ่ อำเภอหาดใหญ่ จังหวัดสงขลา 90110 Tel: +66-74-891-999 Fax: +66-(0)74-891-924		เลขที่ 7/129 – 221 อาคารศูนย์การค้าเซ็นทรัล พลาซ่า ปิ่นเกล้า ชั้น 19 ถนนบรมราชชนนี แขวงอรุณอัมรินทร์ เขตบางกอกน้อย กรุงเทพมหานคร 10700 Tel: +662-828-1555 Fax: +662-828-1500	
สาขาที่ 3 สาขาวิภาวดีรังสิต		สาขาที่ 4 สาขาเชียงใหม่		สาขาที่ 5 สาขาฉะเชิงเทรา	
เลขที่ 89/1 อาคารเกษมทรัพย์ ชั้น 1 ถนนวิภาวดีรังสิต แขวงจอมพล เขตจตุจักร กรุงเทพมหานคร 10900 Tel: +662-035-9000 Fax: +66-(0)2-631-9099		314/1 หมู่ที่ 5 ต.สันทรายน้อย อ.สันทราย จ.เชียงใหม่ 50210 Tel: +66-(0)52-00-4999 Fax: +66-(0)5200-4998		เลขที่ 20 ถนนสุวินทวงศ์ ตำบลหน้าเมือง อำเภอเมืองฉะเชิงเทรา จังหวัดฉะเชิงเทรา 24000 Tel: +66(0)3302-1999 Fax: +66(0)2-3851-3435	